




BALANCE GENERAL DE PUBLICACIÓN AL 30 DE NOVIEMBRE DE 2020 (Expresado en Bolívares)

ACTIVO		PASIVO Y PATRIMONIO	
	NOVIEMBRE 2020		NOVIEMBRE 2020
DISPONIBILIDADES	292.902.278.977	CAPTACIONES DEL PÚBLICO	317.060.903.635
Efectivo	117.074.506.027	Depósitos a la vista	311.914.067.637
Banco Central de Venezuela	153.760.664.218	Cuentas corrientes no remuneradas	210.329.615.849
Bancos y otras instituciones financieras del país	34.831.226	Cuentas corrientes remuneradas	652.687.381
Bancos y corresponsales del exterior	22.009.894.809	Cuentas corrientes según convenio Cambiario N° 20	0
Oficina matriz y sucursales	0	Depósitos y Certificados a la vista	100.931.764.407
Efectos de cobro inmediato	22.382.697	Cuentas corrientes según Sistema de Mercado Cambiario de Libre Convertibilidad	0
(Provisión para disponibilidades)	0	Fondos especiales en Fideicomiso según Sistema de Mercado Cambiario de Libre Convertibilidad	0
INVERSIONES EN TÍTULOS VALORES	120.000.439.713	Otras obligaciones a la vista	208
Colocaciones en el Banco Central de Venezuela y operaciones Interbancarias	120.000.000.000	Obligaciones por operaciones de mesa de dinero	0
Inversiones en títulos valores para negociar	0	Depósitos de ahorro	5.146.835.790
Inversiones en títulos valores disponibles para la venta	231.454	Depósitos a plazo	0
Inversiones en títulos valores mantenidos hasta su vencimiento	60.605	Títulos valores emitidos por la institución	0
Inversiones de disponibilidad restringida	324	Captaciones del público restringidas	0
Inversiones en otros títulos valores	147.330	Derechos y participaciones sobre títulos o valores	0
(Provisión para inversiones en títulos valores)	0	OBLIGACIONES CON EL B.C.V.	0
CARTERA DE CRÉDITOS	450.778.928.916	CAPTACIONES Y OBLIGACIONES CON EL BANCO NACIONAL DE VIVIENDA Y HÁBITAT	0
Créditos vigentes	468.206.810.560	OTROS FINANCIAMIENTOS OBTENIDOS	85.687.866.802
Créditos reestructurados	0	Obligaciones con instituciones financieras del país hasta un año	85.687.866.802
Créditos vencidos	8.863.242.315	Obligaciones con instituciones financieras del país a más de un año	0
Créditos en litigio	0	Obligaciones con instituciones financieras del exterior hasta un año	0
(Provisión para cartera de créditos)	(26.291.123.959)	Obligaciones con instituciones financieras del exterior a más de un año	0
INTERESES Y COMISIONES POR COBRAR	4.238.318.642	Obligaciones por otros financiamientos hasta un año	0
Rendimientos por cobrar por disponibilidades	0	Obligaciones por otros financiamientos a más de un año	0
Rendimientos por cobrar por inversiones en títulos valores	372.233.037	OTRAS OBLIGACIONES POR INTERMEDIACIÓN FINANCIERA	0
Rendimientos por cobrar por cartera de créditos	3.871.825.575	INTERESES Y COMISIONES POR PAGAR	4.270.746.129
Comisiones por cobrar	0	Gastos por pagar por captaciones del público	2.086.043.783
Rendimientos y comisiones por cobrar por otras cuentas por cobrar	0	Gastos por pagar por obligaciones con el B.C.V.	0
(Provisión para rendimientos por cobrar y otros)	(5.739.970)	Gastos por pagar por captaciones y obligaciones con el BANCO NACIONAL DE VIVIENDA Y HÁBITAT	0
INVERSIONES EN EMPRESAS FILIALES, AFILIADAS Y SUCURSALES	0	Gastos por pagar por otros financiamientos obtenidos	2.184.702.346
Inversiones en empresas filiales y afiliadas	0	Gastos por pagar por otras obligaciones por intermediación financiera	0
Inversiones en sucursales	0	Gastos por pagar por otras obligaciones	0
(Provisión para inversiones en empresas filiales, afiliadas y sucursales)	0	Gastos por pagar por obligaciones subordinadas	0
BIENES REALIZABLES	0	ACUMULACIONES Y OTROS PASIVOS	341.404.535.351
BIENES DE USO	16.146.691.820	OBLIGACIONES SUBORDINADAS	0
OTROS ACTIVOS	378.800.639.491	OTRAS OBLIGACIONES	0
TOTAL DEL ACTIVO	1.262.867.297.559	TOTAL DEL PASIVO	748.424.051.917
CUENTAS CONTINGENTES DEUDORAS	0	GESTIÓN OPERATIVA	83.411.506.625
ACTIVOS DE LOS FIDEICOMISOS	0	PATRIMONIO	
OTROS ENCARGOS DE CONFIANZA	0	CAPITAL SOCIAL	38.850
CUENTAS DEUDORAS POR OTROS ENCARGOS DE CONFIANZA	0	Capital pagado	38.850
(Régimen prestacional de vivienda y hábitat)	0	OBLIGACIONES CONVERTIBLES EN ACCIONES	0
OTRAS CUENTAS DEUDORAS DE LOS FONDOS DE AHORRO PARA LA VIVIENDA	0	APORTES PATRIMONIALES NO CAPITALIZADOS	159.358.000.000
OTRAS CUENTAS DE ORDEN DEUDORAS	1.039.445.866.371	RESERVAS DE CAPITAL	39.158
OTRAS CUENTAS DE REGISTROS DEUDORAS	0	AJUSTES AL PATRIMONIO	242.430.127.380
ACTIVOS DE LOS ENCARGOS DE CONFIANZA PARA OPERACIONES	0	RESULTADOS ACUMULADOS	29.243.533.629
EN CRIPTOACTIVOS SOBERANOS	0	GANANCIA O PERDIDA NO REALIZADA EN INVERSIONES EN TITULOS VALORES	0
		(ACCIONES EN TESORERÍA)	0
		TOTAL DEL PATRIMONIO	431.031.739.017
		TOTAL DEL PASIVO Y PATRIMONIO	1.262.867.297.559

PATRIMONIO ASIGNADO DE LOS FIDEICOMISOS (Detalles)

TIPOS DE FIDEICOMISOS	PERSONAS NATURALES	PERSONAS JURIDICAS	ADMINISTRACION CENTRAL	ADMINISTRACIONES PUBLICAS, ESTATALES, MUNICIPALES Y DEL DISTRITO CAPITAL	ENTES DESCENTRALIZADOS Y OTROS ORGANISMOS CON REGIMEN ESPECIAL	TOTAL
Inversión	0	0	0	0	0	0
Garantía	0	0	0	0	0	0
Administración	0	0	0	0	0	0
Características mixtas	0	0	0	0	0	0
Otros	0	0	0	0	0	0
TOTAL	0	0	0	0	0	0

INVERSIONES CEDIDAS	0
CARTERA AGRICOLA DEL MES	0
CARTERA AGRICOLA ACUMULADA	0
CAPTACIONES DE ENTIDADES OFICIALES	2
MICROCREDITOS Y OTROS INSTRUMENTOS DE FINANCIAMIENTOS	475.117.250.101
CREDITOS AL SECTOR TURISMO SEGÚN LA LEGISLACION VIGENTE	0
CREDITOS HIPOTECARIOS SEGÚN LA LEY ESPECIAL DE PROTECCION AL DEUDOR	0
HIPOTECARIO DE VIVIENDA	0
INDICE DE SOLVENCIA PATRIMONIAL	47,51%
CREDITOS OTORGADOS A LA ACTIVIDAD MANUFACTURERA	0

 Ricardo IV Montilla Osorio
Presidente de la Junta Directiva
  Guillermo Montefusco Lange
Presidente Ejecutivo
  Richard J. Pérez Gamarra
Contador General

ESTADO DE RESULTADOS DE PUBLICACIÓN POR EL PERIODO DEL 01 DE JULIO DE 2020 al 30 DE NOVIEMBRE DE 2020 (Expresado en Bolívares)

	NOVIEMBRE 2020		NOVIEMBRE 2020
INGRESOS FINANCIEROS	189.604.192.702	MARGEN FINANCIERO NETO	120.853.320.743
Ingresos por disponibilidades	427	Otros ingresos operativos	145.196.263.495
Ingresos por inversiones en títulos valores	21.631.604.149	Otros gastos operativos	(221.011.066)
Ingresos por cartera de créditos	151.199.348.400	MARGEN DE INTERMEDIACIÓN FINANCIERA	265.828.573.172
Ingresos por otras cuentas por cobrar	16.773.239.726	GASTOS DE TRANSFORMACIÓN	(164.069.327.498)
Ingresos por inversiones en empresas filiales, afiliadas y sucursales	0	Gastos de personal	(36.473.763.395)
Ingresos por oficina principal y sucursales	0	Gastos Generales y Administrativos	(126.231.947.017)
Otros ingresos financieros	0	Aportes al Fondo de Garantía de Depósitos y Protección Bancaria	(393.766.937)
GASTOS FINANCIEROS	(46.270.662.152)	Aportes a la Superintendencia de las Instituciones del Sector Bancario	(969.850.149)
Gastos por captaciones del público	(20.051.448.445)	MARGEN OPERATIVO BRUTO	101.759.245.674
Gastos por obligaciones con el Banco Central de Venezuela	(35.859.568)	Ingresos por bienes realizables	0
Gastos por captaciones y obligaciones con el BANCO NACIONAL DE VIVIENDA Y HÁBITAT	0	Ingresos por programas especiales	0
Gastos por otros financiamientos obtenidos	(26.183.354.139)	Ingresos operativos varios	0
Gastos por otras obligaciones por intermediación financiera	0	Gastos por bienes realizables	0
Gastos por obligaciones subordinadas	0	Gastos por depreciación, amortización y desvalorización de bienes diversos	0
Gastos por otras obligaciones	0	Gastos operativos varios	(13.847.739.049)
Gastos por oficina principal y sucursales	0	MARGEN OPERATIVO NETO	87.911.506.625
Otros gastos financieros	0	Ingresos extraordinarios	0
MARGEN FINANCIERO BRUTO	143.333.530.550	Gastos extraordinarios	0
Ingresos por recuperaciones de activos financieros	0	RESULTADO BRUTO ANTES DE IMPUESTO	87.911.506.625
Gastos por incobrabilidad y desvalorización de activos financieros	(22.480.209.807)	Impuesto sobre la renta	(4.500.000.000)
Gastos por incobrabilidad de créditos y otras cuentas por cobrar	(22.480.209.807)	RESULTADO NETO	83.411.506.625
Constitución de provisión y ajustes de disponibilidades	0		