



BALANCE GENERAL DE PUBLICACIÓN AL 30 DE JUNIO DE 2020 Y AL 31 DE DICIEMBRE 2019 (Expresado en Bolívares)


ACTIVO		PASIVO Y PATRIMONIO			
	JUNIO 2020	DICIEMBRE 2019			
DISPONIBILIDADES	172.022.216.045	6.130.571.702	CAPTACIONES DEL PÚBLICO	63.006.709.947	21.077.171.644
Efectivo	3.404.698.329	19.149.157	Depósitos a la vista	61.979.192.231	20.747.125.665
Banco Central de Venezuela	17.982.829.230	5.206.875.987	Cuentas corrientes no remuneradas	54.437.595.086	20.068.441.427
Bancos y otras instituciones financieras del país	331.263.429	763.433	Cuentas corrientes remuneradas	331.085.093	464.211.399
Bancos y corresponsales del exterior	150.299.425.057	756.414.097	Cuentas corrientes según convenio Cambiario N° 20	0	0
Oficina matriz y sucursales	0	0	Depósitos y Certificados a la vista	7.210.512.052	214.472.839
Efectos de cobro inmediato	4.000.000	147.369.028	Cuentas corrientes según Sistema de Mercado Cambiario de Libre Convertibilidad	0	0
(Provisión para disponibilidades)	0	0	Fondos especiales en Fideicomiso según Sistema de Mercado Cambiario de Libre Convertibilidad	0	0
INVERSIONES EN TÍTULOS VALORES	15.000.439.859	2.000.440.255	Otras obligaciones a la vista	208	208
Colocaciones en el Banco Central de Venezuela y operaciones Interbancarias	15.000.000.000	2.000.000.000	Obligaciones por operaciones de mesa de dinero	0	0
Inversiones en títulos valores para negociar	0	0	Depósitos de ahorro	1.027.517.508	330.045.771
Inversiones en títulos valores disponibles para la venta	231.455	231.454	Depósitos a plazo	0	0
Inversiones en títulos valores mantenidos hasta su vencimiento	60.969	61.385	Títulos valores emitidos por la institución	0	0
Inversiones de disponibilidad restringida	105	86	Captaciones del público restringidas	0	0
Inversiones en otros títulos valores	147.330	147.330	Derechos y participaciones sobre títulos o valores	0	0
(Provisión para inversiones en títulos valores)	0	0	OBLIGACIONES CON EL B.C.V.	0	0
CARTERA DE CRÉDITOS	63.172.708.893	29.761.224.730	CAPTACIONES Y OBLIGACIONES CON EL BANCO NACIONAL DE VIVIENDA Y HÁBITAT	0	0
Créditos vigentes	65.761.240.227	31.106.620.249	OTROS FINANCIAMIENTOS OBTENIDOS	42.502.407	56.473.129
Créditos reestructurados	0	0	Obligaciones con instituciones financieras del país hasta un año	42.502.407	56.473.129
Créditos vencidos	1.190.386.669	302.606.866	Obligaciones con instituciones financieras del país a más de un año	0	0
Créditos en litigio	0	0	Obligaciones con instituciones financieras del exterior hasta un año	0	0
(Provisión para cartera de créditos)	(3.778.918.003)	(1.648.002.385)	Obligaciones con instituciones financieras del exterior a más de un año	0	0
INTERESES Y COMISIONES POR COBRAR	212.132.031	84.953.140	Obligaciones por otros financiamientos hasta un año	0	0
Rendimientos por cobrar por disponibilidades	0	0	Obligaciones por otros financiamientos a más de un año	0	0
Rendimientos por cobrar por inversiones en títulos valores	58.340.920	33.340.850	OTRAS OBLIGACIONES POR INTERMEDIACIÓN FINANCIERA	0	0
Rendimientos por cobrar por cartera de créditos	191.527.230	61.081.670	INTERESES Y COMISIONES POR PAGAR	323.012.862	1.429.819
Comisiones por cobrar	0	0	Gastos por pagar por captaciones del público	323.012.862	1.429.819
Rendimientos y comisiones por cobrar por otras cuentas por cobrar	0	0	Gastos por pagar por obligaciones con el B.C.V.	0	0
(Provisión para rendimientos por cobrar y otros)	(37.736.119)	(9.469.380)	Gastos por pagar por captaciones y obligaciones con el BANCO NACIONAL DE VIVIENDA Y HÁBITAT	0	0
INVERSIONES EN EMPRESAS FILIALES, AFILIADAS Y SUCURSALES	0	0	Gastos por pagar por otros financiamientos obtenidos	0	0
Inversiones en empresas filiales y afiliadas	0	0	Gastos por pagar por otras obligaciones por intermediación financiera	0	0
Inversiones en sucursales	0	0	Gastos por pagar por otras obligaciones	0	0
(Provisión para inversiones en empresas filiales, afiliadas y sucursales)	0	0	Gastos por pagar por obligaciones subordinadas	0	0
BIENES REALIZABLES	0	0	ACUMULACIONES Y OTROS PASIVOS	214.931.155.532	15.495.286.739
BIENES DE USO	4.088.489.907	1.089.355.588	OBLIGACIONES SUBORDINADAS	0	0
OTROS ACTIVOS	67.079.367.421	13.736.459.074	OTRAS OBLIGACIONES	0	0
TOTAL DEL ACTIVO	321.575.354.156	52.803.004.489	TOTAL DEL PASIVO	278.303.380.748	36.630.361.331
CUENTAS CONTINGENTES DEUDORAS	0	0	GESTIÓN OPERATIVA	0	0
ACTIVOS DE LOS FIDEICOMISOS	0	0	PATRIMONIO		
OTROS ENCARGOS DE CONFIANZA	0	0	CAPITAL SOCIAL	38.850	1.850
CUENTAS DEUDORAS POR OTROS ENCARGOS DE CONFIANZA (Régimen prestacional de vivienda habitad)	0	0	Capital pagado	38.850	1.850
OTRAS CUENTAS DEUDORAS DE LOS FONDOS DE AHORRO PARA LA VIVIENDA	0	0	OBLIGACIONES CONVERTIBLES EN ACCIONES	0	0
OTRAS CUENTAS DE ORDEN DEUDORAS	112.329.370.314	68.051.286.123	APORTES PATRIMONIALES NO CAPITALIZADOS	0	37.000
OTRAS CUENTAS DE REGISTROS DEUDORAS	0	0	RESERVAS DE CAPITAL	39.159	1.945
ACTIVOS DE LOS ENCARGOS DE CONFIANZA PARA OPERACIONES EN CRIPTOACTIVOS SOBERANOS	0	0	AJUSTES AL PATRIMONIO	14.028.361.772	217.563.531
			RESULTADOS ACUMULADOS	29.243.533.628	15.955.038.832
			GANANCIA O PERDIDA NO REALIZADA EN INVERSIONES EN TITULOS VALORES	0	0
			(ACCIONES EN TESORERÍA)	0	0
			TOTAL DEL PATRIMONIO	43.271.973.409	16.172.643.158
			TOTAL DEL PASIVO Y PATRIMONIO	321.575.354.156	52.803.004.489

PATRIMONIO ASIGNADO DE LOS FIDEICOMISOS (Detalles)

TIPOS DE FIDEICOMISOS	PERSONAS NATURALES	PERSONAS JURIDICAS	ADMINISTRACION CENTRAL	ADMINISTRACIONES PUBLICAS, ESTATALES, MUNICIPALES Y DEL DISTRITO CAPITAL	ENTES DESCENTRALIZADOS Y OTROS ORGANISMOS CON REGIMEN ESPECIAL	TOTAL
Inversión	0	0	0	0	0	0
Garantía	0	0	0	0	0	0
Administración	0	0	0	0	0	0
Características mixtas	0	0	0	0	0	0
Otros	0	0	0	0	0	0
TOTAL	0	0	0	0	0	0
INVERSIONES CEDIDAS			0			0
CARTERA AGRICOLA DEL MES			0			0
CARTERA AGRICOLA ACUMULADA			0			0
CAPTACIONES DE ENTIDADES OFICIALES			2			2
MICROCREDITOS Y OTROS INSTRUMENTOS DE FINANCIAMIENTO		66.026.397.432	31.265.216.802			
CREDITOS AL SECTOR TURISMO SEGÚN LA LEGISLACION VIGENTE		0	0			0
CREDITOS HIPOTECARIOS SEGÚN LA LEY ESPECIAL DE PROTECCION AL DEUDOR HIPOTECARIO DE VIVIENDA		0	0			0
INDICE DE SOLVENCIA PATRIMONIAL		14,83%	35,67%			
CREDITOS OTORGADOS A LA ACTIVIDAD MANUFACTURERA		0	0			0


 Ricardo IV Montilla Osorio
 Presidente de la Junta Directiva


 Guillermo Montefusco Lange
 Presidente Ejecutivo


 Richard J. Pérez Gamarra
 Contador General

ESTADO DE RESULTADOS DE PUBLICACIÓN POR LOS PERIODOS DEL 01 DE ENERO DE 2020 al 30 DE JUNIO DE 2020 Y DEL 01 DE JULIO DE 2019 AL 31 DE DICIEMBRE 2019 (Expresado en Bolívares)

		JUNIO 2020		DICIEMBRE 2019				JUNIO 2020		DICIEMBRE 2019	
INGRESOS FINANCIEROS		30.418.858.847	17.991.170.560			MARGEN FINANCIERO NETO		25.235.602.866	16.166.175.543		
Ingresos por disponibilidades		347	6.976.713			Otros ingresos operativos		29.923.922.754	13.977.321.600		
Ingresos por inversiones en títulos valores		4.214.744.849	3.293.700.265			Otros gastos operativos		(18.674.626)	(20.397.992)		
Ingresos por cartera de créditos		10.482.103.192	2.913.554.782			MARGEN DE INTERMEDIACIÓN FINANCIERA		55.140.850.994	30.123.099.151		
Ingresos por otras cuentas por cobrar		15.722.010.459	11.776.938.800			GASTOS DE TRANSFORMACIÓN		(39.694.951.462)	(11.807.883.249)		
Ingresos por inversiones en empresas filiales, afiliadas y sucursales		0	0			Gastos de personal		(10.001.045.967)	(3.566.620.382)		
Ingresos por oficina principal y sucursales		0	0			Gastos Generales y Administrativos		(29.343.365.780)	(8.163.308.137)		
Otros ingresos financieros		0	0			Aportes al Fondo de Garantía de Depósitos y Protección Bancaria		(156.973.520)	(29.971.583)		
GASTOS FINANCIEROS		(3.075.373.674)	(299.392.750)			Aportes a la Superintendencia de las Instituciones del Sector Bancario		(193.566.195)	(47.983.147)		
Gastos por captaciones del público		(2.036.002.882)	(104.662.284)			MARGEN OPERATIVO BRUTO		15.445.899.532	18.315.215.901		
Gastos por obligaciones con el Banco Central de Venezuela		(92.013.847)	0			Ingresos por bienes realizables		0	0		
Gastos por captaciones y obligaciones con el BANCO NACIONAL DE VIVIENDA Y HÁBITAT		0	0			Ingresos por programas especiales		0	0		
Gastos por otros financiamientos obtenidos		(947.356.944)	(194.730.466)			Ingresos operativos varios		0	295.000		
Gastos por otras obligaciones por intermediación financiera		0	0			Gastos por bienes realizables		0	0		
Gastos por obligaciones subordinadas		0	0			Gastos por depreciación, amortización y desvalorización de bienes diversos		0	0		
Gastos por otras obligaciones		0	0			Gastos operativos varios		(1.927.954.662)	(1.596.420.496)		
Gastos por oficina principal y sucursales		0	0			MARGEN OPERATIVO NETO		13.517.944.870	16.719.090.405		
Otros gastos financieros		0	0			Ingresos extraordinarios		0	0		
MARGEN FINANCIERO BRUTO		27.343.485.173	17.691.777.810			Gastos extraordinarios		0	0		
Ingresos por recuperaciones de activos financieros		51.359.912	132.823.593			RESULTADO BRUTO ANTES DE IMPUESTO		13.517.944.870	16.719.090.405		
Gastos por incobrabilidad y desvalorización de activos financieros		(2.159.242.219)	(1.658.425.860)			Impuesto sobre la renta		(229.412.860)	(2.803.362.958)		
Gastos por incobrabilidad de créditos y otras cuentas por cobrar		(2.159.242.219)	(1.658.425.860)			RESULTADO NETO		13.288.532.010	13.915.727.447		
Constitución de provisión y ajustes de disponibilidades		0	0			Aplicación del Resultado Neto		0	0		
						Reserva Legal		0	0		
						UTILIDADES ESTADUTARIAS		0	0		
						Junta Directiva		0	0		
						Funcionarios y Empleados		0	0		
						Otras Reservas de Capital		213	12		
						RESULTADOS ACUMULADOS		13.288.531.797	13.915.727.435		
						APORTE LOSEP		137.938.213	170.602.963		

PRINCIPALES INDICADORES FINANCIEROS

1. PATRIMONIO	SEMESTRE		2. SOLVENCIA BANCARIA Y CALIDAD DE ACTIVOS	SEMESTRE		3. GESTIÓN ADMINISTRATIVA 1_/	SEMESTRE		4. RENTABILIDAD 1_/	SEMESTRE		5. L QUIDEZ	SEMESTRE	
	JUN-20	JUN-19		JUN-20	JUN-19		JUN-20	JUN-19		JUN-20	JUN-19		JUN-20	JUN-19
1.1 (Patrimonio + Gestión Operativa) Activo Total x 100 =	14,83	27,10	2.1 Provisión para Cartera de Créditos Cartera de Créditos Bruta x 100 =	5,64	2,83	3.1 (Gastos de Personal + Gastos Operativos) Activo Productivo Promedio x 100 =	172,31	90,37	4.1 Resultado Neto Activo Promedio x 100 =	23,20	138,06	5.1 Disponibilidades Captaciones del Público x 100 =	273,02	31,69
1.2 Activo Improductivo (Patrimonio + Gestión Operativa) x 100 =	563,67	106,81	2.2 Cartera Inmovilizada Bruta Cartera de Créditos Bruta x 100 =	1,78	0,04	3.2 (Gastos de Personal + Gastos Operativos) Ingresos Financieros x 100 =	129,34	53,03	4.2 Resultado Neto Patrimonio Promedio x 100 =	112,75	1244,70	5.2 (Disponibilidades + Inversiones en Títulos Valores) Captaciones del Público x 100 =	296,83	46,21

1_/ Anualizados calculados en base a saldos promedios.

RIF J-31594102-3